

Illinois State University

ISU ReD: Research and eData

Enrollment Reports

Planning, Research, and Policy Analysis

Summer 2019

Enrollment Report, Summer 2019

Planning, Research, and Policy Analysis
Illinois State University

Follow this and additional works at: <https://ir.library.illinoisstate.edu/enrollment>

Recommended Citation

Planning, Research, and Policy Analysis, "Enrollment Report, Summer 2019" (2019). *Enrollment Reports*.
2.
<https://ir.library.illinoisstate.edu/enrollment/2>

This Report is brought to you for free and open access by the Planning, Research, and Policy Analysis at ISU ReD: Research and eData. It has been accepted for inclusion in Enrollment Reports by an authorized administrator of ISU ReD: Research and eData. For more information, please contact ISUReD@ilstu.edu.



Planning, Research, and Policy Analysis

Census Day

Enrollment Report

2019 Summer Semester

TABLE OF CONTENTS

ALL STUDENTS

Table 1	By Academic Level, Gender, Full/Part-Time, and Credit Hours	1
Table 2	By Race/Ethnicity, Gender, and Academic Level	2
Table 3	By Primary College, Department, and Academic Level	3
Table 4	By Primary College, Department, Plan/Subplan, and Academic Level	5

NEW STUDENTS

Table 5	By Race/Ethnicity, Gender, and Academic Level	22
Table 6	Undergraduates by Primary College, Department, and Plan/Subplan	23
Table 7	Graduate Students by Primary College, Department, and Plan/Subplan	30



Table 1
 Summer 2019 - All Students by Academic Level, Gender, Full/Part-Time, and Credit Hours

Academic Level	Full-Time ¹					Part-Time					Total				
	Male	Female	Non-Binary or Not Disclosed	Total	Credit Hours	Male	Female	Non-Binary or Not Disclosed	Total	Credit Hours	Male	Female	Non-Binary or Not Disclosed	Total	
Undergraduate	1,217	1,613	1	2,831	21,476.0	1,156	1,670	3	2,829	8,610.0	2,373	3,283	4	5,660	
Freshman	71	65	--	136	961.0	58	94	--	152	468.0	129	159	--	288	
Sophomore	92	198	--	290	1,987.0	171	277	1	449	1,380.0	263	475	1	739	
Junior	362	508	--	870	6,264.0	315	470	1	786	2,370.0	677	978	1	1,656	
Senior	674	830	1	1,505	12,078.0	599	800	--	1,399	4,264.0	1,273	1,630	1	2,904	
Non-Degree Seeking	18	12	--	30	186.0	13	29	1	43	128.0	31	41	1	73	
Graduate	200	548	1	749	5,264.0	340	621	3	964	2,640.0	540	1,169	4	1,713	
Masters	128	362	1	491	491.0	215	358	2	575	1,672.0	343	720	3	1,066	
Certificate	4	38	--	42	298.0	15	47	--	62	186.0	19	85	--	104	
Doctoral	44	103	--	147	1,060.0	43	97	--	140	334.0	87	200	--	287	
Non-Degree Seeking	24	45	--	69	436.0	67	119	1	187	448.0	91	164	1	256	
University Total	1,417	2,161	3	3,580	26,740.0	1,496	2,291	6	3,793	11,250.0	2,913	4,452	8	7,373	

¹ Full-time is based on 6 or more credit hours for both undergraduate students and graduate students.



**ILLINOIS STATE
UNIVERSITY**
Illinois' first public university

Table 1

Summer 2019 - All Students by Academic Level, Gender, Full/Part-Time, and Credit Hours

Credit Hours

30,086.0

1,429.0

3,367.0

8,634.0

16,342.0

314.0

7,904.0

5,142.0

484.0

1,394.0

884.0

37,990.0



Table 2

Summer 2019 - All Students by Race/Ethnicity, Gender, and Academic Level

Race/Ethnicity and Gender	Undergraduate						Graduate					University
	Freshman	Sophomore	Junior	Senior	Non-Degree		Masters	Certificate	Doctoral	Non-Degree		Total
					Seeking	Total				Seeking	Total	
American Indian/Alaskan Native	1	--	1	2	--	4	1	1	--	--	2	6
Male	--	--	--	1	--	1	1	1	--	--	2	3
Female	1	--	1	1	--	3	--	--	--	--	--	--
Black or African American	31	59	136	226	2	454	50	4	47	15	116	570
Male	19	24	51	93	1	188	21	--	18	5	44	232
Female	12	35	85	133	1	266	29	4	29	10	72	338
Non-Binary or Not Disclosed	--	--	--	--	--	--	--	--	--	--	--	--
Asian	4	19	42	56	4	125	19	1	6	6	32	157
Male	2	5	20	23	3	53	10	1	5	1	17	70
Female	2	14	22	33	1	72	9	--	1	5	15	87
Hispanic	21	64	66	268	10	529	51	4	30	14	99	628
Male	7	26	67	115	8	223	13	--	10	5	28	251
Female	14	38	99	153	2	306	37	4	20	9	70	376
Non-Binary or Not Disclosed	--	--	--	--	--	--	1	--	--	--	1	1
Native Hawaiian or Pacific Islander	--	2	1	5	--	8	1	--	--	--	1	9
Male	--	2	--	3	--	5	1	--	--	--	1	6
Female	--	--	1	2	--	3	--	--	--	--	--	3
White	207	549	1,129	2,216	46	4,247	744	92	183	215	1,234	5,481
Male	85	185	504	969	12	1,755	217	17	49	72	355	2,110
Female	122	363	724	1,246	33	2,488	526	75	134	142	877	951
Non-Binary or Not Disclosed	--	1	1	1	1	4	1	--	--	1	2	6
Two or More Selections - Excluding Hispanic	9	30	48	77	1	165	26	--	3	1	30	195
Male	6	12	20	42	1	81	10	--	--	--	10	91
Female	3	18	28	35	--	84	15	--	3	1	19	103
Non-Binary or Not Disclosed	--	--	--	--	--	--	1	--	--	--	1	1
No Response	--	3	1	8	1	13	2	--	5	2	9	22
Male	--	2	--	4	--	6	1	--	3	1	5	11
Female	--	--	1	4	1	7	1	--	2	1	4	11
Non-Binary or Not Disclosed	--	--	--	--	--	--	--	--	--	--	--	--
Non-U.S. Citizen	15	13	32	46	9	115	172	2	13	3	190	305
Male	10	7	15	23	6	61	70	1	6	3	80	141
Female	5	6	17	23	3	54	102	1	7	--	110	164
University Total	288	739	1,656	2,904	73	5,660	1,066	104	287	256	1,713	7,373
Male	129	263	677	1,273	31	2,373	343	19	87	164	540	2,913
Female	159	475	978	1,630	41	3,283	720	85	85	164	1,054	4,452
Non-Binary or Not Disclosed	--	1	1	1	1	4	3	--	--	1	4	8



Table 3

Summer 2019 - All Students by Primary College, Primary Department, and Academic Level

	Undergraduate						Graduate					University
	Freshman	Sophomore	Junior	Senior	Non-Degree Seeking	Total	Masters	Certificate	Doctoral	Non-Degree Seeking	Total	Total
University Total	288	739	1,656	2,904	73	5,660	1,066	104	287	256	1,713	7,373
Applied Science and Technology	56	160	452	896	--	1,564	167	17	--	--	184	1,748
Agriculture	5	20	57	95	--	177	7	--	--	--	7	184
Criminal Justice Sciences	6	18	48	96	--	168	13	--	--	--	13	181
Family and Consumer Sciences	5	27	65	152	--	249	22	--	--	--	22	271
Health Sciences	6	13	44	101	--	164	--	--	--	--	--	164
School of Information Technology	8	26	80	154	--	268	29	2	--	--	31	299
School of Kinesiology & Recreation	22	49	116	219	--	406	39	--	--	--	39	445
Technology	4	7	42	79	--	132	57	15	--	--	72	204
Arts & Sciences	55	174	477	709	--	1,415	376	16	76	--	468	1,883
Chemistry	1	3	3	12	--	19	42	--	--	--	42	61
Communication Sciences & Disorders	--	10	17	19	--	46	73	--	22	--	95	141
Economics	--	3	11	25	--	39	15	--	--	--	15	54
English	4	11	35	56	--	106	17	1	13	--	31	137
Geography/Geology	--	5	9	46	--	60	17	--	--	--	17	77
History	1	10	37	66	--	114	21	--	--	--	21	135
Languages, Literatures, and Cultures	2	3	7	11	--	23	4	--	--	--	4	27
Mathematics	8	11	23	39	--	81	49	--	10	--	59	140
Philosophy	--	4	4	13	--	21	--	--	--	--	--	21
Physics	--	1	1	8	--	10	--	--	--	--	--	10
Politics and Government	8	9	36	55	--	108	10	--	--	--	10	118
Psychology	9	21	57	62	--	149	36	15	28	--	79	228
School of Biological Sciences	13	26	45	91	--	175	11	--	3	--	14	189
School of Communication	5	43	149	147	--	344	34	--	--	--	34	378
School of Social Work	3	11	10	15	--	39	24	--	--	--	24	63
Sociology and Anthropology	1	3	33	44	--	81	23	--	--	--	23	104
Women and Gender Studies	--	--	--	--	--	--	--	--	--	--	--	--
Business	74	163	328	625	--	1,190	143	--	--	--	143	1,333
Accounting	11	28	71	152	--	262	21	--	--	--	21	283
Finance, Insurance, and Law	10	22	50	128	--	210	--	--	--	--	--	210
Management & Quantitative Methods	38	74	112	214	--	438	--	--	--	--	--	438
Marketing	15	39	95	131	--	280	--	--	--	--	--	280
Master of Business Administration	--	--	--	--	--	--	121	--	--	--	121	121



Table 3

Summer 2019 - All Students by Primary College, Primary Department, and Academic Level

	Undergraduate						Graduate					University
	Freshman	Sophomore	Junior	Senior	Non-Degree Seeking	Total	Masters	Certificate	Doctoral	Non-Degree Seeking	Total	Total
Education	40	132	229	350	--	751	259	60	182	--	501	1,252
Educational Admin & Foundations	--	--	--	--	--	--	60	14	141	--	215	215
School of Teaching and Learning	22	76	146	262	--	506	148	13	25	--	186	692
Special Education	18	56	83	88	--	245	51	33	16	--	100	345
Wonsook Kim College of Fine Arts	12	41	60	157	--	270	65	--	--	--	65	335
Arts Technology	1	4	5	22	--	32	5	--	--	--	5	37
Wonsook Kim School of Art	5	6	26	43	--	80	8	--	--	--	8	88
School of Music	4	22	18	61	--	105	41	--	--	--	41	146
School of Theatre and Dance	2	9	11	31	--	53	11	--	--	--	11	64
Mennonite College of Nursing	8	26	39	90	--	163	54	11	29	--	94	257
Mennonite College of Nursing	8	26	39	90	--	163	54	11	29	--	94	257
Office of the Provost	43	43	71	77	73	307	2	--	--	256	258	565
Vice President and Provost	43	43	71	77	73	307	2	--	--	256	258	565



Table 4
 Summer 2019 - All Students by Primary College, Primary Department,
 Primary Plan/Subplan, and Academic Level

	Undergraduate					Graduate				University
	Freshman	Sophomore	Junior	Senior	Non-Degree Seeking	Masters	Certificate	Doctoral	Non-Degree Seeking	Total
University Total	288	739	1,656	2,904	73	1,066	104	287	256	7,373
<i>Applied Science and Technology</i>	56	160	452	896	--	167	17	--	--	1,748
Agriculture	5	20	57	95	--	7	--	--	--	184
Agriculture BS	5	20	57	95	--	--	--	--	--	177
Ag Comm and Leadership	1	2	3	9	--	--	--	--	--	15
Ag Teacher Ed	--	--	2	7	--	--	--	--	--	9
Agribusiness	2	4	26	47	--	--	--	--	--	79
Agronomy Mngmnt	--	--	5	8	--	--	--	--	--	13
Animal Industry Mngmnt	--	1	4	3	--	--	--	--	--	8
Animal Science	--	5	3	5	--	--	--	--	--	13
Crop and Soil Science	--	1	1	3	--	--	--	--	--	5
Food Industry Mngmnt	--	1	1	--	--	--	--	--	--	2
Horticulture Land Mngmnt	1	2	8	9	--	--	--	--	--	20
Pre-Veterinary Medicine	1	4	4	4	--	--	--	--	--	13
Agriculture MS	--	--	--	--	--	7	--	--	--	7
Agribusiness	--	--	--	--	--	5	--	--	--	5
Agricultural Ed and Leadership	--	--	--	--	--	2	--	--	--	2
Agriscience	--	--	--	--	--	--	--	--	--	--
Criminal Justice Sciences	6	18	48	96	--	13	--	--	--	181
Criminal Justice Sciences BA	--	--	1	13	--	--	--	--	--	14
Criminal Justice Sciences BS	6	18	47	83	--	--	--	--	--	154
Criminal Justice Sciences MS	--	--	--	--	--	13	--	--	--	13
Family and Consumer Sciences	5	27	65	152	--	22	--	--	--	271
Family and Consumer Science BA	--	--	--	--	--	--	--	--	--	--
FCS Teacher Ed BA	--	--	--	--	--	--	--	--	--	--
Family and Consumer Science BS	1	5	10	14	--	--	--	--	--	30
FCS Teacher Ed	1	5	9	8	--	--	--	--	--	23
Food Nutrition-Dietetics	1	7	19	39	--	--	--	--	--	66
General Sequence BS	--	--	--	--	--	--	--	--	--	--
General Sequence, Option 2	--	--	1	6	--	--	--	--	--	7
Hum Develop-Hum Develop	--	--	--	--	--	--	--	--	--	--
Fashion Design & Merchandising	--	7	10	26	--	--	--	--	--	43
FashDes & Merchandising Accel	--	--	--	2	--	--	--	--	--	2

¹ Data reflect information as reported in the student information system.



Table 4

Summer 2019 - All Students by Primary College, Primary Department, Primary Plan/Subplan, and Academic Level

	Undergraduate					Graduate				University
	Freshman	Sophomore	Junior	Senior	Non-Degree Seeking	Masters	Certificate	Doctoral	Non-Degree Seeking	Total
Family and Consumer Sciences (Continued)										
Fashion Design & Merchandising	--	1	10	24	--	--	--	--	--	35
No Subplan	--	6	9	--	--	--	--	--	--	15
Food, Nutrition, and Dietetics	1	7	19	39	--	--	--	--	--	66
Dietetics	1	7	14	20	--	--	--	--	--	42
Dietetics Accelerated	--	--	--	10	--	--	--	--	--	10
Food and Nutrition Management	--	--	5	9	--	--	--	--	--	14
Human Devel & Family Science	2	4	16	44	--	--	--	--	--	66
Interior Design	1	4	10	29	--	--	--	--	--	44
Interior Design	1	1	2	2	--	--	--	--	--	6
Interior Design Accelerated	--	--	--	3	--	--	--	--	--	3
No Subplan	--	3	8	24	--	--	--	--	--	35
Family Consumer Science MS	--	--	--	--	--	22	--	--	--	22
Dietetic Internship	--	--	--	--	--	13	--	--	--	13
No Subplan	--	--	--	--	--	8	--	--	--	8
Health Sciences	6	13	44	101	--	--	--	--	--	164
Environmental Health BS	--	1	6	25	--	--	--	--	--	32
Health Info Management BS	2	1	11	16	--	--	--	--	--	30
HIM On Campus	2	1	2	9	--	--	--	--	--	14
RHIM Online	--	--	9	7	--	--	--	--	--	16
Community Health Promotion	1	7	14	15	--	--	--	--	--	37
Health Promotion and Ed BSED	--	1	1	9	--	--	--	--	--	11
School Hlth Ed	--	1	1	9	--	--	--	--	--	11
Medical Lab Science BS	2	3	5	14	--	--	--	--	--	24
Safety BS	1	--	7	22	--	--	--	--	--	30
School of Information Technology	8	26	80	154	--	29	2	--	--	299
Computer Science BS	2	11	19	46	--	--	--	--	--	78
General Comp Science	2	11	19	46	--	--	--	--	--	78
Web Computing	--	--	--	--	--	--	--	--	--	--
No Subplan	6	11	41	53	--	--	--	--	--	111
Cybersecurity BS	6	11	41	53	--	--	--	--	--	111
Information Systems BS	--	4	17	40	--	--	--	--	--	61
Information Assur and Security	--	--	--	2	--	--	--	--	--	2

¹ Data reflect information as reported in the student information system.



Table 4
 Summer 2019 - All Students by Primary College, Primary Department,
 Primary Plan/Subplan, and Academic Level

	Undergraduate					Graduate				University
	Freshman	Sophomore	Junior	Senior	Non-Degree Seeking	Masters	Certificate	Doctoral	Non-Degree Seeking	Total
School of Information Technology (Continued)										
Integr Enterprise Systems	--	--	4	6	--	--	--	--	--	10
Systems Develop/Analyst	--	1	10	21	--	--	--	--	--	32
Web Application Develop	--	3	3	11	--	--	--	--	--	17
No Subplan	--	--	--	--	--	--	--	--	--	--
Network Telecomm Mngmnt BS	--	--	3	15	--	--	--	--	--	18
Information Systems MS	--	--	--	--	--	29	--	--	--	29
Internet App Dev	--	--	--	--	--	9	--	--	--	9
Network Security Manage	--	--	--	--	--	4	--	--	--	4
Systems Development	--	--	--	--	--	2	--	--	--	2
No Subplan	--	--	--	--	--	14	--	--	--	14
Internet App Dev Cert	--	--	--	--	--	--	1	--	--	1
Systems Analyst Cert	--	--	--	--	--	--	1	--	--	1
School of Kinesiology and Recreation	22	49	116	219	--	39	--	--	--	445
Athletic Training BS	3	5	7	21	--	--	--	--	--	36
Exercise Science BS	10	14	27	60	--	--	--	--	--	111
KNR Physical Ed BS	2	8	7	10	--	--	--	--	--	27
Kinesiology Studies	2	8	7	10	--	--	--	--	--	27
KNR Physical Ed BSED	1	8	24	36	--	--	--	--	--	69
PE Teacher Ed BSED	1	8	24	36	--	--	--	--	--	69
Rec and Park Admin BS	6	14	51	92	--	--	--	--	--	163
Rec Management	4	11	41	67	--	--	--	--	--	123
Therapeutic Recreation	2	3	10	25	--	--	--	--	--	40
Kines and Rec MS	--	--	--	--	--	39	--	--	--	39
Appl Community & Economic Dev	--	--	--	--	--	2	--	--	--	2
Athletic Training	--	--	--	--	--	--	--	--	--	--
Biomechanics	--	--	--	--	--	1	--	--	--	1
Exercise Physiology	--	--	--	--	--	1	--	--	--	1
Physical Ed Pedagogy	--	--	--	--	--	16	--	--	--	16
Psych Sport Phys Act	--	--	--	--	--	8	--	--	--	8
Recreation Admin	--	--	--	--	--	3	--	--	--	3
Sport Management	--	--	--	--	--	8	--	--	--	8

¹ Data reflect information as reported in the student information system.



Table 4
 Summer 2019 - All Students by Primary College, Primary Department,
 Primary Plan/Subplan, and Academic Level

	Undergraduate					Graduate				University
	Freshman	Sophomore	Junior	Senior	Non-Degree Seeking	Masters	Certificate	Doctoral	Non-Degree Seeking	Total
Technology	4	7	42	79	--	57	15	--	--	204
Construction Management BS	2	2	15	39	--	--	--	--	--	58
Engineering Technology BS	--	2	9	11	--	--	--	--	--	22
Graphic Communications BS	1	--	3	9	--	--	--	--	--	13
Industrial Technology BS	--	2	6	9	--	--	--	--	--	17
Computer Systems Technology	--	1	6	9	--	--	--	--	--	16
Renewable Energy BS	--	1	5	5	--	--	--	--	--	11
Technology Engineering Ed BS	1	1	4	6	--	--	--	--	--	12
Technology MS	--	--	--	--	--	57	--	--	--	57
Project Management	--	--	--	--	--	30	--	--	--	30
Quality Management & Analytics	--	--	--	--	--	5	--	--	--	5
STEM Education and Leadership	--	--	--	--	--	20	--	--	--	20
Training and Development	--	--	--	--	--	2	1	--	--	3
No Subplan	--	--	--	--	--	--	--	--	--	--
Project Management Cert	--	--	--	--	--	--	11	--	--	11
Quality Mgmt & Analytics	--	--	--	--	--	--	--	--	--	--
STEM Ed and Leadership Cert	--	--	--	--	--	--	3	--	--	3
Arts and Sciences	55	174	477	709	--	376	16	76	--	1,883
Chemistry	1	3	3	12	--	42	--	--	--	61
Biochemistry BS	--	1	--	1	--	--	--	--	--	2
Chemistry BS	--	1	--	1	--	--	--	--	--	2
Chemistry Teacher Ed	--	1	--	3	--	--	--	--	--	4
General Chemistry	1	1	3	8	--	--	--	--	--	13
No Subplan	--	--	--	--	--	--	--	--	--	--
Chemistry MCE	--	--	--	--	--	15	--	--	--	15
Chemistry MS	--	--	--	--	--	4	--	--	--	4
Chemistry MSCE	--	--	--	--	--	23	--	--	--	23
Communication Sciences and Disorders	--	10	17	19	--	73	--	22	--	141
Comm Science Disorders BS	--	10	17	19	--	--	--	--	--	46
Speech Pathology BS	--	1	--	--	--	--	--	--	--	1
No Subplan	--	9	17	19	--	--	--	--	--	45

¹ Data reflect information as reported in the student information system.



Speech Path and Audiology MS
 Speech-Language Pathology
 Comm Sci Disorders Aud

-- -- -- -- --

73 -- -- -- 73
 73 -- -- -- 73
 Summer 2019 - All Students by Primary College, Primary Department,
 Primary Plan/Subplan, and Academic Level

Table 4

	Undergraduate					Graduate				University
	Freshman	Sophomore	Junior	Senior	Non-Degree Seeking	Masters	Certificate	Doctoral	Non-Degree Seeking	Total
Economics	--	3	11	25	--	15	--	--	--	54
Economics BS	--	3	11	25	--	--	--	--	--	39
General Economics	--	3	6	17	--	--	--	--	--	26
Managerial Economics	--	--	5	8	--	--	--	--	--	13
No Subplan	--	--	--	--	--	--	--	--	--	--
Applied Economics MS	--	--	--	--	--	15	--	--	--	15
Applied Comm and Econ Dev	--	--	--	--	--	3	--	--	--	3
Electric, Natural Gas and Tlcm	--	--	--	--	--	1	--	--	--	1
Financial Economics	--	--	--	--	--	3	--	--	--	3
No Subplan	--	--	--	--	--	8	--	--	--	8
English	4	11	35	56	--	17	1	13	--	137
English BA	4	11	35	56	--	--	--	--	--	106
Creative Writing Studies	--	1	1	--	--	--	--	--	--	2
English Teacher Education	--	4	20	26	--	--	--	--	--	50
General English	3	4	12	20	--	--	--	--	--	39
Publishing Studies	1	1	2	9	--	--	--	--	--	13
Technical Writing and Rhetoric	--	--	--	1	--	--	--	--	--	1
No Subplan	--	1	--	--	--	--	--	--	--	1
English MA	--	--	--	--	--	4	--	--	--	4
ENG English MS	--	--	--	--	--	13	--	--	--	13
PB Teach Writng HS/MS Cert	--	--	--	--	--	--	1	--	--	1
English PhD	--	--	--	--	--	--	--	13	--	13
Geography Geology	--	5	9	46	--	17	--	--	--	77
Geography BA	--	--	--	2	--	--	--	--	--	2
Env Systems Sci and Sustain	--	1	--	--	--	--	--	--	--	1
General Geog	--	--	--	1	--	--	--	--	--	1
Geography Teacher Ed	--	--	--	1	--	--	--	--	--	1
Geography BS	--	2	5	31	--	--	--	--	--	38
General Geography	--	2	4	26	--	--	--	--	--	32
Geog Teacher Ed	--	--	1	5	--	--	--	--	--	6

¹ Data reflect information as reported in the student information system.



No Subplan
 Geology BS
 Earth Space Science Teach Ed

-- 1 -- --
 -- -- 1 --
 -- -- 4 4

Table 4
 Summer 2019 - All Students by Primary College, Primary Department,
 Primary Plan/Subplan, and Academic Level

	Undergraduate					Graduate				University
	Freshman	Sophomore	Junior	Senior	Non-Degree Seeking	Masters	Certificate	Doctoral	Non-Degree Seeking	Total
Geography Geology (Continued)										
Geology Traditional	--	2	3	9	--	--	--	--	--	14
Hydrogeology MS	--	--	--	--	--	17	--	--	--	17
History	1	10	37	66	--	21	--	--	--	135
History BA	--	1	11	20	--	--	--	--	--	32
General History	--	1	5	6	--	--	--	--	--	12
History-Social Sciences Tch Ed	--	--	6	14	--	--	--	--	--	20
History BS	1	9	26	46	--	--	--	--	--	82
General History	--	3	6	18	--	--	--	--	--	27
History-Social Sciences Tch Ed	1	6	20	28	--	--	--	--	--	55
No Subplan	--	--	--	--	--	--	--	--	--	--
History MA	--	--	--	--	--	1	--	--	--	1
History MS	--	--	--	--	--	20	--	--	--	20
Languages, Literatures, and Cultures	2	3	7	11	--	4	--	--	--	27
French and Francophone Studies	--	--	2	--	--	--	--	--	--	2
French Teacher Ed	--	--	1	--	--	--	--	--	--	1
General French	--	--	1	--	--	--	--	--	--	1
German BA	--	--	--	--	--	--	--	--	--	--
General German	--	--	--	--	--	--	--	--	--	--
German Teacher Ed	--	--	--	--	--	--	--	--	--	--
Spanish BA	2	3	5	11	--	--	--	--	--	21
General Spanish	--	1	1	8	--	--	--	--	--	10
Spanish Teacher Ed	2	2	4	3	--	--	--	--	--	11
Languages Lit and Cultures MA	--	--	--	--	--	4	--	--	--	4
Mathematics	8	11	23	39	--	49	--	10	--	140
Mathematics BS	8	11	23	39	--	--	--	--	--	81
Actuarial Science	3	4	10	13	--	--	--	--	--	30
General Mathematics	3	1	1	4	--	--	--	--	--	9
Math Teacher Ed	2	5	9	12	--	--	--	--	--	28

¹ Data reflect information as reported in the student information system.



--	1	3	10	--	--	--	--	--	--
--	--	--	--	--	--	--	--	--	--
--	--	--	--	--	--	--	--	--	--

	Undergraduate					Graduate				University
	Freshman	Sophomore	Junior	Senior	Non-Degree Seeking	Masters	Certificate	Doctoral	Non-Degree Seeking	Total
Mathematics (Continued)										
Actuarial Science	--	--	--	--	--	10	--	--	--	10
Biomath-Biostats and Modeling	--	--	--	--	--	5	--	--	--	5
Biomath-Comp and Bioinfo	--	--	--	--	--	--	--	--	--	--
Elem MS Math Ed	--	--	--	--	--	5	--	--	--	5
No Subplan	--	--	--	--	--	22	--	--	--	22
Math Education PHD	--	--	--	--	--	--	--	10	--	10
Philosophy										
Philosophy BA	--	4	4	13	--	--	--	--	--	21
Philosophy BA	--	4	4	13	--	--	--	--	--	21
Physics										
Physics BS	--	1	1	8	--	--	--	--	--	10
Computer Physics	--	--	--	--	--	--	--	--	--	--
Engineering Physics Prog	--	--	--	1	--	--	--	--	--	1
Physics	--	1	--	4	--	--	--	--	--	5
Physics Teacher Ed	--	--	1	3	--	--	--	--	--	4
Politics and Government										
Legal Studies BA	--	--	--	--	--	--	--	--	--	--
Legal Studies BS	1	--	6	5	--	--	--	--	--	12
Political Science BA	--	--	2	2	--	--	--	--	--	4
Political Science BS	7	9	28	48	--	--	--	--	--	92
Leadership Soc Justice BS	--	--	--	--	--	--	--	--	--	--
No Subplan	7	9	28	48	--	--	--	--	--	92
Political Science MA	--	--	--	--	--	1	--	--	--	1
Appl Community & Economic Dev	--	--	--	--	--	1	--	--	--	1
Political Science MS	--	--	--	--	--	9	--	--	--	9
Appl Community & Economic Dev	--	--	--	--	--	6	--	--	--	6
Global Politics and Culture	--	--	--	--	--	--	--	--	--	--

¹ Data reflect information as reported in the student information system.




Table 4
Summer 2019 - All Students by Primary College, Primary Department, Primary Plan/Option, and Academic Level

Psychology	9	21	57	62	--	36	15	28	--	228
Psychology BA	--	--	--	1	--	--	--	--	--	1
Psychology BS	9	21	57	61	--	--	--	--	--	148
Clinical Counseling MS	--	--	--	--	--	20	--	--	--	20

	Undergraduate					Graduate				University
	Freshman	Sophomore	Junior	Senior	Non-Degree Seeking	Masters	Certificate	Doctoral	Non-Degree Seeking	Total
Psychology (Continued)										
Psychology MS	--	--	--	--	--	16	--	--	--	16
Cognitive Behavior Sci	--	--	--	--	--	1	--	--	--	1
Development Psych	--	--	--	--	--	5	--	--	--	5
Industrial Org Social Psy	--	--	--	--	--	7	--	--	--	7
Quant Psych	--	--	--	--	--	3	--	--	--	3
School Psychology SSP	--	--	--	--	--	--	15	--	--	15
School Psychology PhD	--	--	--	--	--	--	--	28	--	28
School of Biological Sciences	13	26	45	91	--	11	--	3	--	189
Biological Sciences BS	13	18	32	67	--	--	--	--	--	130
Conservation Biology	2	2	--	9	--	--	--	--	--	13
General Biology	11	9	19	38	--	--	--	--	--	77
Physiology Neuro Behavior	--	7	8	16	--	--	--	--	--	31
Plant Biology	--	--	--	--	--	--	--	--	--	--
Zoology	--	--	5	4	--	--	--	--	--	9
No Subplan	--	--	3	--	--	--	--	--	--	3
Biological Sciences Teacher Ed	--	3	5	12	--	--	--	--	--	20
Molecular Cellular Bio BS	--	5	8	12	--	--	--	--	--	25
Biological Sciences MS	--	--	--	--	--	11	--	--	--	11
Beha Eco Evo and Systematics	--	--	--	--	--	--	--	--	--	--
Bioenergy Sciences	--	--	--	--	--	--	--	--	--	--
Biotechnology	--	--	--	--	--	--	--	--	--	--
Conservation Biology	--	--	--	--	--	--	--	--	--	--
Neuroscience & Physiology	--	--	--	--	--	--	--	--	--	--
No Subplan	--	--	--	--	--	--	--	--	--	--
Biological Sciences PhD	--	--	--	--	--	--	--	3	--	3
Behavior Ecol Evo Syst	--	--	--	--	--	--	--	2	--	2

¹ Data reflect information as reported in the student information system.



Molecular and Cellular
 Neuroscience & Physiology
 No Subplan

-- -- -- --
 -- -- -- --
 -- -- -- --

Table 4
 Summer 2019 - All Students by Primary College, Primary Department,
 Primary Plan/Subplan, and Academic Level

School of Communication	5	43	149	147	--	34	--	--	1	--	378
Communication Studies	1	43	149	147	--	--	--	--	--	--	340
Communication Studies Teacher	--	--	--	--	--	--	--	--	--	--	--
Interpersonal	--	5	14	15	--	--	--	--	--	--	34

	Undergraduate					Graduate				University
	Freshman	Sophomore	Junior	Senior	Non-Degree Seeking	Masters	Certificate	Doctoral	Non-Degree Seeking	Total
School of Communication (Continued)										--
Organizational and Leader	1	7	36	41	--	--	--	--	--	85
Political Communication	--	--	2	1	--	--	--	--	--	3
No Subplan			--	--	--	--	--	--	--	--
Journalism BA	--	--	4	2	--	--	--	--	--	6
General Journalism	--		4	2	--	--	--	--	--	6
Visual Communication BA	--	--	--	--	--	--	--	--	--	--
Journalism BS	2	4	12	19	--	--	--	--	--	37
Broadcast Journalism BS	--	--	--	1	--	--	--	--	--	1
General Journalism	--	--	2	1	--	--	--	--	--	3
News Editorial BS	--	--	--	--	--	--	--	--	--	--
No Subplan	--	--	1	1	--	--	--	--	--	2
Mass Media BA	--	1	2	1	--	--	--	--	--	4
Interactive Media	--	--	--	--	--	--	--	--	--	--
Management Promotion Sales	--	1	2	--	--	--	--	--	--	3
Television Production	--	--	--	1	--	--	--	--	--	1
Mass Media BS	1	15	30	30	--	--	--	--	--	76
Interact Media	1	3	6	3	--	--	--	--	--	13
Management Promo Sales	--	6	14	14	--	--	--	--	--	34
Radio	--	2	3	7	--	--	--	--	--	12
TV Production	--	4	7	6	--	--	--	--	--	17
Public Relations BA	--	2	8	2	--	--	--	--	--	12
Public Relations BS	1	9	41	36	--	--	--	--	--	87
Communication MA	--	--	--	--	--	1	--	--	--	1
Communication MS	--	--	--	--	--	33	--	--	--	33
School of Social Work	3	11	10	15	--	--	--	--	--	39

¹ Data reflect information as reported in the student information system.



	3	11	10	15	--	--	--	--	--	39
Social Work BSW	3	11	10	15	--	--	--	--	--	39
Social Work MSW	--	--	--	--	--	24	--	--	--	24
Child Family Practice	--	--	--	--	--	14	--	--	--	14
Gerontology Practice	--	--	--	--	--	3	--	--	--	3
School Social Work	--	--	--	--	--	7	--	--	--	7
Sociology and Anthropology	1	3	33	44	--	23	--	--	--	104
Anthropology BA	--	--	2	4	--	--	--	--	--	6

Table 4
 Summer 2019 - All Students by Primary College, Primary Department, Primary Plan/Subplan, and Academic Level

	Undergraduate					Graduate				University
	Freshman	Sophomore	Junior	Senior	Non-Degree Seeking	Masters	Certificate	Doctoral	Non-Degree Seeking	Total
Sociology and Anthropology (Continued)										
Anthopology Accelerated	--	--	--	1						1
No Subplan			2	3						5
Anthropology BS	--	1	4	3	--	--	--	--	--	8
Anthropology	--	--	1	--	--	--	--	--	--	1
Anthropology Accelerated	--	--	--	--	--	--	--	--	--	--
No Subplan	--	1	3	3	--	--	--	--	--	7
Sociology BA	--	--	3	2	--	--	--	--	--	5
Sociology BS	1	2	24	35	--	--	--	--	--	62
Anthropology MA	--	--	--	--	--	1	--	--	--	1
Appl Community & Economic Dev	--	--	--	--	--	1	--	--	--	1
Anthropology MS	--	--	--	--	--	8	--	--	--	8
Appl Community & Economic Dev	--	--	--	--	--	3	--	--	--	3
No Subplan	--	--	--	--	--	5	--	--	--	5
Archaeology MS	--	--	--	--	--	--	--	--	--	--
Sociology MS	--	--	--	--	--	14	--	--	--	14
Appl Comm Eco Dev	--	--	--	--	--	6	--	--	--	6
No Subplan	--	--	--	--	--	8	--	--	--	8
Social Aspects of Aging Cert	--	--	--	--	--	--	--	--	--	--
Women and Gender Studies	--	--	--	--	--	--	--	--	--	--
Womens and Gender Studies Cert	--	--	--	--	--	--	--	--	--	--
Business	74	163	328	625	--	143	--	--	--	1,333
Accounting	11	28	71	152	--	--	--	--	--	262

¹ Data reflect information as reported in the student information system.



	7	18	47	108	--	--	--	--	--	180
Accountancy BS	7	18	47	108	--	--	--	--	--	180
Accountancy Bus Info Systems	2	2	4	6	--	--	--	--	--	14
Accounting Info Systems	--	--	--	1	--	--	--	--	--	1
Financial Accounting	5	16	43	101	--	--	--	--	--	165
No Subplan	--	--	--	--	--	--	--	--	--	--
Business Information System BS	--	3	9	14	--	--	--	--	--	26
Integrated BS/MPA	4	7	15	30	--	--	--	--	--	56
BS MPA Accountancy Info Sys	--	1	1	3	--	--	--	--	--	5
BS MPA Professional Acctcy	4	6	14	27	--	--	--	--	--	51
Accountancy MS	--	--	--	--	--	9	--	--	--	9

Table 4
 Summer 2019 - All Students by Primary College, Primary Department, Primary Plan/Subplan, and Academic Level

	Undergraduate					Graduate				University
	Freshman	Sophomore	Junior	Senior	Non-Degree Seeking	Masters	Certificate	Doctoral	Non-Degree Seeking	Total
Integrated MPA/BS	--	--	--	--	--	12	--	--	--	12
MPA BS Accountancy Info Sys	--	--	--	--	--	--	--	--	--	--
MPA BS Professional Acctcy	--	--	--	--	--	12	--	--	--	12
Finance, Insurance and Law	10	22	50	128	--	--	--	--	--	210
Finance BS	9	21	44	111	--	--	--	--	--	185
General Finance	7	20	44	110	--	--	--	--	--	181
No Subplan	2	1	--	1	--	--	--	--	--	4
Risk Mngmt and Insurance BS	1	1	6	17	--	--	--	--	--	25
Insurance Bus Info Systems	1	--	--	2	--	--	--	--	--	3
Risk Mngmt and Insurance	1	--	--	15	--	--	--	--	--	16
Management and Quantitative Methods	38	74	112	214	--	--	--	--	--	438
Business Admin BS	26	48	51	93	--	--	--	--	--	218
International Business BS	6	10	26	51	--	--	--	--	--	93
Management BS	6	16	35	70	--	--	--	--	--	127
Entrepreneur Sm Bus Mgt	6	9	19	25	--	--	--	--	--	59
Human Resource Mgt	--	4	9	26	--	--	--	--	--	39
Organizational Leadership	--	3	7	18	--	--	--	--	--	28
Marketing	15	39	95	131	--	1	--	--	--	281
Business Education BS	--	2	3	3	--	--	--	--	--	8
Business Teacher Education	--	2	3	3	--	--	--	--	--	8
Training and Development	--	--	--	--	--	--	--	--	--	--
Business Education BSE	--	--	--	--	--	--	--	--	--	--

¹ Data reflect information as reported in the student information system.




Business Teacher Ed BS	--	--	--	--	--	--	--	--	--	--
Marketing BS	15	37	92	128	--	--	--	--	--	272
Adv Marketing Analytics	2	--	11	7	--	--	--	--	--	20
General Marketing	9	25	35	51	--	--	--	--	--	120
Integrated Marketing Comm	1	4	26	43	--	--	--	--	--	74
Professional Sales	3	8	20	27	--	--	--	--	--	58
No Subplan	--	--	--	--	--	--	--	--	--	--
Master of Science- Business Ed	--	--	--	--	--	1	--	--	--	1
Master of Business Administration	--	--	--	--	--	121	--	--	--	121
Master of Bus Adm MBA	--	--	--	--	--	121	--	--	--	121

Table 4
 Summer 2019 - All Students by Primary College, Primary Department, Primary Plan/Subplan, and Academic Level

	Undergraduate					Graduate				University
	Freshman	Sophomore	Junior	Senior	Non-Degree Seeking	Masters	Certificate	Doctoral	Non-Degree Seeking	Total
Education	40	132	229	350	--	259	60	182	--	1,252
Educational Administration and Foundations	--	--	--	--	--	60	14	141	--	215
College Studnt Persnl Adm MS	--	--	--	--	--	31	--	--	--	31
Ed Admin Foundation MSED	--	--	--	--	--	29	--	--	--	29
Principal	--	--	--	--	--	29	--	--	--	29
PM Super Endorse Ed Adm Crt	--	--	--	--	--	--	14	--	--	14
Ed Admin Foundation Ed D	--	--	--	--	--	--	--	32	--	32
Ed Admin Foundation Ph D	--	--	--	--	--	--	--	109	--	109
School of Teaching and Learning	22	76	146	262	--	148	13	25	--	692
Early Childhd Ed BS in Ed	7	16	42	74	--	--	--	--	--	139
No Subplan	7	16	42	71	--	--	--	--	--	136
Pedagogy Emphasis	--	--	--	3	--	--	--	--	--	3
Elementary Ed BSED	13	52	85	157	--	--	--	--	--	307
Biling/Bicul Tch Ed (Eng-Span)	--	4	4	11	--	--	--	--	--	19
General Elemntry Education	13	48	81	146	--	--	--	--	--	288
No Subplan	--	--	--	--	--	--	--	--	--	--
Middle Level Teach Ed BSED	2	8	19	31	--	--	--	--	--	60
English Learner	--	--	2	1	--	--	--	--	--	3
Language Arts	--	3	5	6	--	--	--	--	--	14
Mathematics	--	1	--	7	--	--	--	--	--	8
Science	--	--	6	8	--	--	--	--	--	14


¹ Data reflect information as reported in the student information system.



Social Science	--	--	4	9	--	--	--	--	--	13
No Subplan	2	4	2	--	--	--	--	--	--	8
Reading MSED	--	--	--	--	--	27	--	--	--	27
Teaching and Learning MS	--	--	--	--	--	121	Primary Plan/Subplan, and Academic Level	--	--	121
Library Information Specialist	--	--	--	--	--	--	13	--	--	13
Teaching and Learning Ed D	--	--	--	--	--	--	--	--	--	--
Special Education	18	56	83	88		51	33	16		345
Special Education BSED	18	56	83	88	--	--	--	--	--	245
Deaf and Hard Hear	3	9	13	16	--	--	--	--	--	41
Low Vision Blindns	--	3	1	4	--	--	--	--	--	8
Lrning and Behvr	15	44	69	68	--	--	--	--	--	196

	Undergraduate					Graduate				University
	Freshman	Sophomore	Junior	Senior	Non-Degree Seeking	Masters	Certificate	Doctoral	Non-Degree Seeking	Total
<i>Special Education (Continued)</i>										
Special Education MS	--	--	--	--	--	29	--	--	--	29
Special Education MSED	--	--	--	--	--	--	--	--	--	--
Early Interv Vision Spec	--	--	--	--	--	--	7	--	--	7
Lrn Beh Spec 2 Multi Disabl GC	--	--	--	--	--	--	10	--	--	10
Lrn Beh Spec 2 Transitional GC	--	--	--	--	--	--	9	--	--	9
PM Dir of Special Ed Cert	--	--	--	--	--	--	7	--	--	7
Special Education EdD	--	--	--	--	--	--	--	16	--	16
Special Education Edd	--	--	--	--	--	22	--	--	--	22
Wonsook Kim College of Fine Arts	12	41	60	157	--	65	--	--	--	335
Arts Technology	1	4	5	22	--	5	--	--	--	37
Arts Tech BA	--	--	--	2	--	--	--	--	--	2
Arts Tech Theatre Dance Emph	--	--	--	--	--	--	--	--	--	--
Arts Technology Art Emphasis	--	--	--	1	--	--	--	--	--	1
Arts Technology Music Emphasis	--	--	--	1	--	--	--	--	--	1
Arts Tech BS	1	4	5	20	--	--	--	--	--	30
Arts Techno Theatre Dance Emph	--	--	--	--	--	--	--	--	--	--
Arts Technology Art Emph	--	2	2	10	--	--	--	--	--	14
Arts Technology Music Emph	1	2	2	10	--	--	--	--	--	15
Arts Tech MS	--	--	--	--	--	5	--	--	--	5

¹ Data reflect information as reported in the student information system.



Wonsook Kim School of Art	5	6	26	43	--	8	--	--	--	88	
Art BA	--	1	6	3	Summer 2019 - All Students by Primary College, Primary Department, Primary Plan/Subplan, and Academic Level						10
Art History	--	1	6	3	--	--	--	--	--	10	
Graphic Design	--	--	3	1	--	--	--	--	--	4	
Studio Arts Ceramics	--	--	--	--	--	--	--	--	--	--	
Studio Arts Drawing	--	--	--	--	--	--	--	--	--	--	
Studio Arts Glass	--	1	--	--	--	--	--	--	--	1	
Studio Arts Metalwork Jewelry	--	--	--	1	--	--	--	--	--	1	
Studio Arts Painting	--	--	1	1	--	--	--	--	--	2	
Studio Arts Photography	--	--	1	--	--	--	--	--	--	1	
Art BFA	--	--	--	--	--	--	--	--	--	--	
Graphic Design	--	--	1	--	--	--	--	--	--	1	
No Subplan	--	--	1	7	--	--	--	--	--	8	

	Undergraduate					Graduate				University
	Freshman	Sophomore	Junior	Senior	Non-Degree Seeking	Masters	Certificate	Doctoral	Non-Degree Seeking	Total
School of Art (Continued)										
Art BS	3	5	17	33	--	--	--	--	--	58
Art Teacher Ed	1	3	6	16	--	--	--	--	--	26
Graphic Design	1	2	8	12	--	--	--	--	--	23
Studio Arts Ceramics	--	--	1	1	--	--	--	--	--	2
Studio Arts Drawing	--	--	--	--	--	--	--	--	--	--
Studio Arts Glass	--	--	--	2	--	--	--	--	--	2
Studio Arts Intaglio	--	--	--	--	--	--	--	--	--	--
Studio Arts Metalwork Jewelry	--	--	--	--	--	--	--	--	--	--
Studio Arts Painting	1	--	1	--	--	--	--	--	--	2
Studio Arts Photography	--	--	1	2	--	--	--	--	--	3
Studio Arts Sculpture	--	--	--	--	--	--	--	--	--	--
Studio Arts Wood	--	--	--	--	--	--	--	--	--	--
General Art	2	--	1	--	--	--	--	--	--	3
Art MA	--	--	--	--	--	1	--	--	--	1
Visual Culture	--	--	--	--	--	1	--	--	--	1
Art MFA	--	--	--	--	--	--	--	--	--	--
Art MS	--	--	--	--	--	7	--	--	--	7
Art Ed	--	--	--	--	--	7	--	--	--	7

¹ Data reflect information as reported in the student information system.



Table 4

School of Music	4	22	18	61	--	41	--	--	--	--	146
Music BA	--	1	--	--	--	--	--	--	--	--	1
General Music	--	1	--	--	--	--	--	--	--	--	1
No Subplan	--	--	--	--	--	--	--	--	--	--	--
Music BM	--	6	2	24	--	--	--	--	--	--	32
Band Orchestra Instr Perf	--	2	--	3	--	--	--	--	--	--	5
Jazz Studies	--	--	--	--	--	--	--	--	--	--	--
Keyboard Perform	--	--	--	1	--	--	--	--	--	--	1
Music Composition	--	2	--	1	--	--	--	--	--	--	3
Music Therapy	--	2	--	19	--	--	--	--	--	--	21
Voice Performance	--	--	1	--	--	--	--	--	--	--	1
Music BMED	4	14	12	28	--	--	--	--	--	--	58
Choral General Keybrd	--	--	--	--	--	--	--	--	--	--	--
Choral General Vocal	1	3	6	12	--	--	--	--	--	--	22

Primary Plan/Subplan, and Academic Level

	Undergraduate					Graduate				University
	Freshman	Sophomore	Junior	Senior	Non-Degree Seeking	Masters	Certificate	Doctoral	Non-Degree Seeking	Total
School of Music (Continued)										
Instrumental Band	2	10	4	15	--	--	--	--	--	31
Instrumental Orch	1	1	2	1	--	--	--	--	--	5
Music BS	--	1	4	9	--	--	--	--	--	14
General Music	--	--	1	3	--	--	--	--	--	4
Music Business	--	1	3	6	--	--	--	--	--	10
Music MM	--	--	--	--	--	21	--	--	--	21
Collaborative Piano	--	--	--	--	--	--	--	--	--	--
Composition	--	--	--	--	--	--	--	--	--	--
Music Business	--	--	--	--	--	--	--	--	--	--
Conducting	--	--	--	--	--	--	--	--	--	--
Jazz Performance	--	--	--	--	--	--	--	--	--	--
Music Therapy	--	--	--	--	--	19	--	--	--	19
Performance	--	--	--	--	--	2	--	--	--	2
Music MMED	--	--	--	--	--	20	--	--	--	20
School of Theatre and Dance	2	9	11	31	--	11	--	--	--	64
Theatre BA	--	--	1	3	--	--	--	--	--	4

¹ Data reflect information as reported in the student information system.



Summer 2019 - All Students by Primary College, Primary Department, Primary Plan/Subplan, and Academic Level

Office of the Provost	43	43	71	77	73	2			256	565
Vice President and Provost	43	43	71	77	73	2				309
Dual Enrolled UHigh	--	--	--	--	1	--	--	--	--	1
Interdisc Studies BA	--	--	--	--	--	--	--	--	--	--
Multidisciplinary Studies	--	--	--	--	--	--	--	--	--	--
Interdisc Studies BS	--	--	--	10	--	--	--	--	--	10
Human and Ed Services	--	--	--	9	--	--	--	--	--	9
Multidisciplinary Stds	--	--	--	1	--	--	--	--	--	1
International Exchange	--	--	--	--	--	--	--	--	--	--
Undeclared Student	43	43	63	23	--	--	--	--	--	172
Teacher Cert Only/Endorsement	--	--	--	6	--	--	--	--	--	6
Undeclared (P)	11	16	29	12	--	--	--	--	--	68
Undergrad Pathway 1 Semester	--	--	--	--	--	--	--	--	--	--
Undergrad Pathway 2 Semesters	5	1	--	--	--	--	--	--	--	6

Undergraduate					Graduate				University
Freshman	Sophomore	Junior	Senior	Non-Degree Seeking	Masters	Certificate	Doctoral	Non-Degree Seeking	Total

Vice President and Provost (continued)										
Undergrad Pathway 3 Semesters	1	--	--	--	--	--	--	--	--	1
No Subplan	--	--	--	--	--	--	--	--	--	--
University Studies BA	--	--	--	2	--	--	--	--	--	2
General Studies	--	--	--	2	--	--	--	--	--	2
University Studies BS	--	--	8	42	--	--	--	--	--	50
General Studies	--	--	3	19	--	--	--	--	--	22
Liberal Studies	--	--	1	3	--	--	--	--	--	4
Specialized Studies	--	--	4	20	--	--	--	--	--	24
No Subplan	--	--	--	--	--	--	--	--	--	--
Visiting Undergrad Student	--	--	--	--	72	--	--	--	--	72
Undeclared Pathway Student	--	--	--	--	--	2	--	--	--	2
Graduate Pathway 1 Semester	--	--	--	--	--	--	--	--	--	--
Graduate Pathway 2 Semesters	--	--	--	--	--	2	--	--	--	2

¹ Data reflect information as reported in the student information system.



ILLINOIS STATE
UNIVERSITY
Illinois' first public university

Graduate Pathway Extension
Pathway Graduate Level 2
Visiting Graduate Student
No Subplan

-- -- -- -- --
-- -- -- -- --
-- -- -- -- --
-- -- -- -- --

-- -- -- -- --
-- -- -- -- --
Summer 2019 - All Students by Primary College, Primary Department,
Primary Plan/Subplan, and Academic Level
236 236 236 236

Table 4

¹ Data reflect information as reported in the student information system.



Table 5

Summer 2019 - New Students by Race/Ethnicity, Gender, and Academic Level

Race/Ethnicity and Gender	Undergraduate						Graduate					University
	Freshman	Sophomore	Junior	Senior	Non-Degree Seeking	Total	Masters	Certificate	Doctoral	Non-Degree Seeking	Total	Total
American Indian/Alaskan Native	1	--	--	--	--	1	--	--	--	--	--	1
Male	--	--	--	--	--	--	--	--	--	--	--	--
Female	1	--	--	--	--	1	--	--	--	--	--	1
Black or African American	11	3	3	3	2	22	5	1	5	10	21	43
Male	10	2	--	1	1	14	2	--	2	5	9	23
Female	1	1	3	2	1	8	3	1	3	5	12	20
Asian	--	1	1	--	4	6	3	1	--	--	4	10
Male	--	--	--	--	3	3	1	--	--	--	1	4
Female	--	1	1	--	1	3	2	1	--	--	3	6
Hispanic	6	3	7	3	10	29	7	--	4	9	20	49
Male	4	--	2	2	8	16	2	--	1	2	5	21
Female	2	3	5	1	2	13	5	--	3	7	15	28
Non-Binary or Not Disclosed	--	--	--	--	--	--	--	--	--	--	--	--
Native Hawaiian or Pacific Islander	--	--	--	--	--	--	--	--	--	--	--	--
Male	--	--	--	--	--	--	--	--	--	--	--	--
Female	--	--	--	--	--	--	--	--	--	--	--	--
White	63	22	38	16	45	184	123	34	16	102	275	459
Male	30	8	6	2	12	58	23	6	1	31	61	119
Female	33	14	32	14	32	125	100	28	15	71	214	339
Non-Binary or Not Disclosed	--	--	--	--	1	1	--	--	--	--	--	1
Two or More Selections - Excluding Hispanic	6	1	1	--	1	9	5	--	--	--	5	14
Male	4	--	1	--	1	6	2	--	--	--	2	8
Female	2	1	--	--	--	3	2	--	--	--	2	5
Non-Binary or Not Disclosed	--	--	--	--	--	--	1	--	--	--	1	1
No Response	--	--	--	--	--	1	1	--	--	1	2	3
Male	--	--	--	--	--	--	1	--	--	--	1	2
Female	--	--	--	--	1	1	--	--	--	1	1	1
Non-U.S. Citizen	7	2	2	1	9	21	--	--	--	--	24	45
Male	5	2	1	1	6	15	7	--	--	3	10	25
Female	2	--	1	--	3	6	14	--	--	--	14	20
University Total	94	32	52	23	72	273	165	36	25	125	351	624
Male	53	12	10	6	31	112	38	6	4	41	89	201
Female	41	20	42	17	40	160	126	30	21	84	261	421
Non-Binary or Not Disclosed	--	--	--	--	--	1	1	--	--	--	1	2



Table 6
 Summer 2019 - New Undergraduate Students by Primary College, Department, and Plan/Subplan

	First Time in College	New Transfers					Non-Degree Seeking	Total
		Freshman	Sophomore	Junior	Senior	Second Bachelor		
University Total	66	32	29	51	23	--	72	273
<i>Applied Science and Technology</i>	18	7	8	6	--	--	--	39
Agriculture	1	2	1	1	--	--	--	5
Agriculture BS	--	--	--	--	--	--	--	--
Ag Comm and Leadership	--	--	--	1	--	--	--	1
Ag Teacher Ed	--	--	--	--	--	--	--	--
Agribusiness	--	2	--	--	--	--	--	2
Agronomy Mngmnt	--	--	--	--	--	--	--	--
Animal Industry Mngmnt	--	--	--	--	--	--	--	--
Animal Science	--	--	--	--	--	--	--	--
Crop and Soil Science	--	--	1	--	--	--	--	1
Horticulture Land Mngmnt	--	--	--	--	--	--	--	--
Pre-Veterinary Medicine	--	--	--	--	--	--	--	--
Criminal Justice Sciences	4	--	--	--	--	--	--	4
Criminal Justice Sciences BA	--	--	--	--	--	--	--	--
Criminal Justice Sciences BS	--	--	--	--	--	--	--	--
Family and Consumer Sciences	1	1	3	--	--	--	--	5
Family and Consumer Science BS	--	1	--	--	--	--	--	1
FCS Teacher Ed	--	--	--	--	--	--	--	--
General Sequence BS	--	--	--	--	--	--	--	--
Fashion Design & Merchandising	--	--	--	--	--	--	--	--
Fashion Design & Merchandising	--	--	--	--	--	--	--	--
No Subplan	--	--	--	--	--	--	--	--
Food, Nutrition, and Dietetics	--	--	2	--	--	--	--	2
Dietetics	--	--	2	--	--	--	--	2
Food and Nutrition Management	--	--	--	--	--	--	--	--
Human Devel & Family Science	--	--	1	--	--	--	--	1
Interior Design	--	--	--	--	--	--	--	--
Interior Design	--	--	--	--	--	--	--	--
No Subplan	--	--	1	--	--	--	--	1
Health Sciences	1	--	--	2	--	--	--	3
Environmental Health BS	--	--	--	--	--	--	--	--
Health Info Management BS	--	--	--	1	--	--	--	1
HIM On Campus	--	--	--	--	--	--	--	--



Table 6
 Summer 2019 - New Undergraduate Students by Primary College, Department, and Plan/Subplan

	First Time in College	New Transfers					Non-Degree Seeking	Total
		Freshman	Sophomore	Junior	Senior	Second Bachelor		
Health Sciences (Continued)								
RHIM Online	--	--	--	1	--	--	--	1
Health Promotion and Ed BS	--	--	--	1	--	--	--	1
Community Health Promotion	--	--	--	1	--	--	--	1
Medical Lab Science BS	--	--	--	--	--	--	--	--
Safety BS	--	--	--	--	--	--	--	--
School of Information Technology								
Computer Science BS	--	1	2	1	--	--	--	5
General Comp Science	--	1	1	--	--	--	--	2
Web Computing	--	--	--	--	--	--	--	--
No Subplan	--	--	--	--	--	--	--	--
Cybersecurity BS	--	--	1	--	--	--	--	1
Information Systems BS	--	--	--	--	--	--	--	--
Systems Develop/Analyst	--	--	--	--	--	--	--	--
Web Application Develop	--	--	--	--	--	--	--	--
Network Telecomm Mngmnt BS	--	--	--	1	--	--	--	1
School of Kinesiology and Recreation								
Exercise Science BS	10	2	1	1	--	--	--	14
KNR Physical Ed BSED	--	1	1	--	--	--	--	2
PE Teacher Ed BSED	--	--	--	1	--	--	--	1
Rec and Park Admin BS	--	1	--	--	--	--	--	1
Rec Management	--	--	--	--	--	--	--	--
Therapeutic Recreation	--	1	--	--	--	--	--	1
Technology								
Construction Management BS	--	1	1	--	--	--	--	2
Engineering Technology BS	--	--	--	--	--	--	--	--
Graphic Communications BS	--	--	--	--	--	--	--	--
Industrial Technology BS	--	--	--	--	--	--	--	--
Computer Systems Technology	--	--	--	--	--	--	--	--
Renewable Energy BS	--	--	--	--	--	--	--	--
Technology Engineering Ed BS	--	--	--	--	--	--	--	--



Table 6
 Summer 2019 - New Undergraduate Students by Primary College, Department, and Plan/Subplan

	First Time in College	New Transfers					Second Bachelor	Non-Degree Seeking	Total
		Freshman	Sophomore	Junior	Senior				
Arts and Sciences	14	6	3	10	4	--	--	--	
Chemistry	--	--	--	--	--	--	--	--	
Chemistry BS	--	--	--	--	--	--	--	--	
General Chemistry	--	--	--	--	--	--	--	--	
Communication Sciences and Disorders	--	--	1	--	--	--	--	1	
Comm Science Disorders BS	--	--	1	--	--	--	--	1	
Economics	--	--	--	--	1	--	--	1	
Economics BS	--	--	--	--	1	--	--	1	
General Economics	--	--	--	--	1	--	--	1	
English	--	--	--	--	--	--	--	--	
English BA	--	--	--	--	--	--	--	--	
Creative Writing Studies	--	--	--	--	--	--	--	--	
English Teacher Education	--	--	--	--	--	--	--	--	
General English	--	--	--	--	--	--	--	--	
History	1	--	--	--	--	--	--	1	
History BS	--	--	--	--	--	--	--	--	
General History	--	--	--	--	--	--	--	--	
History-Social Sciences Tch Ed	1	--	--	--	--	--	--	1	
Languages, Literatures, and Cultures	--	2	--	1	--	--	--	3	
French and Francophone Studies	--	--	--	--	--	--	--	--	
French Teacher Ed	--	--	--	--	--	--	--	--	
German BA	--	--	--	--	--	--	--	--	
General German	--	--	--	--	--	--	--	--	
Spanish BA	--	2	--	1	--	--	--	3	
General Spanish	--	--	--	--	--	--	--	--	
Spanish Teacher Ed	--	2	--	1	--	--	--	3	
Mathematics	2	2	1	2	--	--	--	7	
Mathematics BS	--	1	1	2	--	--	--	4	
Actuarial Science	2	1	1	1	--	--	--	5	
General Mathematics	--	1	--	--	--	--	--	1	
Math Teacher Ed	--	--	--	1	--	--	--	1	



	First Time in College	New Transfers					Second Bachelor	Non-Degree Seeking	Total
		Freshman	Sophomore	Junior	Senior				
Philosophy	--	--	--	--	--	1	--	--	1
Philosophy BA	--	--	--	--	--	1	--	--	1
Physics	--	--	--	--	--	--	--	--	--
Physics BS	--	--	--	--	--	--	--	--	--
Computer Physics	--	--	--	--	--	--	--	--	--
Physics	--	--	--	--	--	--	--	--	--
Physics Teacher Ed	--	--	--	--	--	--	--	--	--
Politics and Government	2	--	--	--	--	1	--	--	3
Legal Studies BS	--	--	--	--	--	--	--	--	--
Political Science BS	2	--	--	--	--	1	--	--	3
Psychology	1	1	--	--	--	--	--	--	2
Psychology BS	1	1	--	--	--	--	--	--	2
School of Biological Sciences	6	--	1	3	--	--	--	--	10
Biological Sciences BS	6	--	--	--	--	--	--	--	6
Conservation Biology	--	--	--	--	--	--	--	--	--
General Biology	5	--	1	--	--	--	--	--	6
Physiology Neuro Behavior	1	--	--	--	--	--	--	--	1
Zoology	--	--	--	--	--	--	--	--	--
Biological Sciences Teacher Ed	--	--	--	3	--	--	--	--	3
Molecular Cellular Bio BS	--	--	--	--	--	--	--	--	--
School of Communication	2	--	--	3	1	--	--	--	6
Communication Studies	--	--	--	3	1	--	--	--	4
Interpersonal	--	--	--	1	--	--	--	--	1
Organizational and Leader	--	--	--	2	1	--	--	--	3
Journalism BS	--	--	--	--	--	--	--	--	--
General Journalism	1	--	--	--	--	--	--	--	1
Mass Media BS	--	--	--	--	--	--	--	--	--
Interact Media	--	--	--	--	--	--	--	--	--
Management Promo Sales	--	--	--	--	--	--	--	--	--
TV Production	--	--	--	--	--	--	--	--	--



1	--	--	--	--	--	--	--	--
--	--	--	1	--	--	--	--	1
--	--	--	1	--	--	--	--	1

Table 6
2010-2011

	First Time in College	New Transfers				Second Bachelor	Non-Degree Seeking	Total
		Freshman	Sophomore	Junior	Senior			
Sociology and Anthropology	--	--	--	--	--	--	--	--
Anthropology BS	--	--	--	--	--	--	--	--
Anthropology	--	--	--	--	--	--	--	--
Sociology BA	--	--	--	--	--	--	--	--
Sociology BS	--	1	--	--	--	--	--	1
Business	17	7	3	5	2	--	--	34
Accounting	3	--	--	1	1	--	--	5
Accountancy BS	2	--	--	1	1	--	--	4
Accounting Info Systems	1	--	--	--	--	--	--	1
Financial Accounting	1	--	--	1	1	--	--	3
Business Information System BS	--	--	--	--	--	--	--	--
Integrated BS/MPA	1	--	--	--	--	--	--	1
BS MPA Professional Acctey	1	--	--	--	--	--	--	1
Finance, Insurance and Law	1	--	--	1	--	--	--	2
Finance BS	1	--	--	--	--	--	--	1
General Finance	--	--	--	--	--	--	--	--
No Subplan	1	--	--	--	--	--	--	1
Risk Mngmt and Insurance BS	--	--	--	1	--	--	--	1
Management and Quantitative Methods	8	7	3	3	1	--	--	22
Business Admin BS	6	1	--	1	--	--	--	8
International Business BS	--	6	3	2	1	--	--	12
Management BS	2	--	--	--	--	--	--	2
Entrepreneur Sm Bus Mgt	2	--	--	--	--	--	--	2
Human Resource Mgt	--	--	--	--	--	--	--	--
Marketing	5	--	--	--	--	--	--	5
Business Education BS	--	--	--	--	--	--	--	--
Business Teacher Education	--	--	--	--	--	--	--	--
Marketing BS	--	--	--	--	--	--	--	--
Adv Marketing Analytics	1	--	--	--	--	--	--	1



General Marketing
 Integrated Marketing Comm
 Professional Sales

3
 --
 1

-- -- -- -- -- -- --
 Summer 2019 - New Undergraduate Students-by Primary College, Department, and Plan/Subplan
 -- -- -- -- -- -- --

Table 6
 1

	First Time in College	New Transfers				Second Bachelor	Non-Degree Seeking	Total
		Freshman	Sophomore	Junior	Senior			
Education	5	4	1	4	3	--	--	17
School of Teaching and Learning	3	4	1	3	3	--	--	14
Early Childhd Ed BS in Ed	1	3	1	3	3	--	--	11
Elementary Ed BSED	--	1	--	--	--	--	--	1
Biling/Bicul Tch Ed (Eng-Span)	--	--	--	--	--	--	--	--
General Elemntry Education	2	--	--	--	--	--	--	2
Middle Level Teach Ed BSED	--	--	--	--	--	--	--	--
Mathematics	--	--	--	--	--	--	--	--
Social Science	--	--	--	--	--	--	--	--
Special Education	2	--	--	1	--	--	--	3
Special Education BSED	--	--	--	--	--	--	--	--
Deaf and Hard Hear	2	--	--	1	--	--	--	3
Lrning and Behvr	--	--	--	--	--	--	--	--
Wonsook Kim College of Fine Arts	--	2	--	--	--	--	--	2
Arts Technology	--	--	--	--	--	--	--	--
Arts Tech BS	--	--	--	--	--	--	--	--
Arts Technology Art Emph	--	--	--	--	--	--	--	--
Arts Technology Music Emph	--	--	--	--	--	--	--	--
Wonsook Kim School of Art	--	2	--	--	--	--	--	2
Art BA	--	--	--	--	--	--	--	--
Art History	--	--	--	--	--	--	--	--
Studio Arts Drawing	--	--	--	--	--	--	--	--
Studio Arts Photography	--	--	--	--	--	--	--	--
Art BS	--	--	--	--	--	--	--	--
Art Teacher Ed	--	1	--	--	--	--	--	1
Graphic Desgn	--	1	--	--	--	--	--	1
General Art	--	--	--	--	--	--	--	--



School of Music	--	--	--	--	--	--	--	--	6
Music BME/D	--	Summer 2019 - New Undergraduate Students by Primary College, Department, and Plan/Subplan							--
Choral/General Vocal	--	--	--	--	--	--	--	--	--

	First Time in College	New Transfers					Second Bachelor	Non-Degree Seeking	Total
		Freshman	Sophomore	Junior	Senior				
School of Theatre and Dance	--	--	--	--	--	--	--	--	
Theatre BS	--	--	--	--	--	--	--	--	
Acting BS	--	--	--	--	--	--	--	--	
Theatre Teach Ed	--	--	--	--	--	--	--	--	
<i>Mennonite College of Nursing</i>	2	4	8	25	14	--	--	53	
Mennonite College of Nursing	2	--	--	--	13	--	--	2	
Accelerated Prelicensure BSN	--	--	--	--	13	--	--	13	
Prelicensure BSN	2	4	8	25	1	--	--	40	
Nursing RN/BSN	--	--	--	--	--	--	--	--	
<i>Office of the Provost</i>	10	2	6	1	--	--	72	19	
Vice President and Provost	10	2	6	1	--	--	72	--	
Dual Enrolled UHigh	--	--	--	--	--	--	--	--	
International Exchange	--	--	--	--	--	--	--	--	
Visiting Undergrad Student	--	--	--	--	--	--	--	--	
Undeclared Student	10	2	6	1	--	--	--	19	
Undergrad Pathway 1 Semester	--	--	--	--	--	--	--	--	
Undergrad Pathway 2 Semesters	--	--	--	--	--	--	--	--	
Undergrad Pathway 3 Semesters	--	--	--	--	--	--	--	--	
No Subplan	--	--	--	--	--	--	--	--	



	Masters	Certificate	Doctoral	Non-Degree Seeking	Total
University Total	165	36	25	125	351
<i>Applied Science and Technology</i>	15	8	--	--	23
Agriculture	1	--	--	--	1
Agriculture MS	1	--	--	--	1
Agribusiness	--	--	--	--	--
Agricultural Ed and Leadership	1	--	--	--	1
Criminal Justice Sciences	1	--	--	--	1
Criminal Justice Sciences MS	1	--	--	--	1
Family and Consumer Sciences	1	--	--	--	1
Family Consumer Science MS	1	--	--	--	1
Dietetic Internship	--	--	--	--	--
No Subplan	1	--	--	--	1
School of Information Technology	--	1	--	--	1
Information Systems MS	--	--	--	--	0
Internet App Dev	--	1	--	--	1
No Subplan	--	--	--	--	--
Systems Analyst Cert	--	--	--	--	--
School of Kinesiology and Recreation	3	--	--	--	3
Kines and Rec MS	3	--	--	--	3
Physical Ed Pedagogy	3	--	--	--	3
Recreation Admin	--	--	--	--	0
Technology	9	7	--	--	16
Technology MS	--	--	--	--	--
Project Management	6	--	--	--	6
Quality Management & Analytics	--	--	--	--	--
STEM Education and Leadership	3	--	--	--	3
Training and Development	--	--	--	--	0
Project Management Cert	--	6	--	--	6
Quality Mgmt & Analytics	--	--	--	--	--
STEM Ed and Leadership Cert	--	1	--	--	1



	Masters	Certificate	Doctoral	Non-Degree Seeking	Total
Arts and Sciences	51	--	2	--	53
Chemistry	8	--	--	--	8
Chemistry MS	--	--	--	--	0
Chemistry MCE	2	--	--	--	2
Chemistry MSCE	6	--	--	--	6
Communication Sciences and Disorders	37	--	--	--	37
Speech path and Audiology MS	37	--	--	--	37
Speech-Language Pathology	37	--	--	--	37
History	1	--	--	--	1
History MS	1	--	--	--	1
Languages, Literatures, and Cultures	--	--	--	--	--
Languages Lit and Cultures MA	--	--	--	--	--
Mathematics	1	--	1	--	2
Mathematics MS	1	--	--	--	1
Actuarial Science	1	--	--	--	--
Applied Statistics	--	--	--	--	--
Biomath-Biostats and Modeling	--	--	--	--	--
No Subplan	--	--	--	--	--
Math Education PHD	--	--	1	--	1
School of Biological Sciences	4	--	1	--	5
Biological Sciences MS	4	--	--	--	4
Biotechnology	2	--	--	--	2
Conservation Biology	--	--	--	--	--
Neuroscience & Physiology	1	--	--	--	1
No Subplan	1	--	--	--	--
Biological Sciences PhD	--	--	--	--	--
Behavior Ecol Evo Syst	1	--	1	--	1
Molecular and Cellular	--	--	--	--	--
School of Communication	--	--	--	--	--
Communication MS	--	--	--	--	--
Sociology and Anthropology	--	--	--	--	--
Anthropology MS	--	--	--	--	--



Table 7
 Summer 2019 - New Graduate Students by Primary College, Department, and Plan/Subplan

	Masters	Certificate	Doctoral	Non-Degree Seeking	Total
Business	30	--	--	--	30
Accounting	4	--	--	--	4
Accountancy MS	4	--	--	--	4
Integrated MPA/BS	--	--	--	--	--
MPA BS Professional Acctcy	--	--	--	--	--
Marketing	1	--	--	--	1
Master of Science - Business Ed	1	--	--	--	1
Master of Business Administration	25	--	--	--	25
Master of Bus Adm MBA	25	--	--	--	25
Education	44	18	13	--	75
Educational Administration and Foundations	2		23	--	14
College Studnt Persnl Adm MS	2	--	--	--	2
PM Super Endorse Ed Adm Crt	--		--	--	--
School of Teaching and Learning	31		--	--	31
Reading MSED	6	--	--	--	6
Teaching and Learning MS	25	--	--	--	25
Library Information Specialist	--	--	--	--	--
Special Education	11	18	1	--	30
Lrn Beh Spec 2 Multi Disabl GC	--	9	--	--	9
Lern Beh Spec 2 Multi Disabl GC	--	9	--	--	9
Special Education EdD	--		1	--	1
Special Education MS	8	--	--	--	8
Special Education MSED	3	--	--	--	3
Wonsook Kim College of Fine Arts	9	--	--	--	9
Arts Technology	--	--	--	--	--
Arts Tech MS	--	--	--	--	--
Wonsook Kim School of Art	1	--	--	--	1
Art MS	1	--	--	--	1



Summer 2019 - New Graduate Students by Primary College, Department, and Plan/Subplan

	Masters	Certificate	Doctoral	Non-Degree Seeking	Total
School of Music	7	--	--	--	7
Music MMED	7	--	--	--	7
	--	--	--	--	--
School of Theatre and Dance	1	--	--	--	1
Theatre and Dance MS	--	--	--	--	--
Theatre Master of Fine Arts	1	--	--	--	1
<i>Mennonite College of Nursing</i>	16	10	10	--	36
Mennonite College of Nursing	4	--	--	--	4
Nursing DNP	--	--	7	--	7
Nursing MSN	16	--	--	--	16
Family Nurse Practitioner	14	--	--	--	14
Nursing Systems Admin	2	--	--	--	2
Nursing PhD	--	--	3	--	3
Nursing Grad Certificate	--	10	--	--	10
<i>Office of the Provost</i>	--	--	--	125	125
Vice President and Provost	--	--	--	--	--
International Exchange	--	--	--	--	--
Undeclared Pathway Student	--	--	--	--	--
Graduate Pathway 1 Semester	--	--	--	--	--
Graduate Pathway 2 Semesters	--	--	--	--	--
Pathway Graduate Level 2	--	--	--	--	--
Visiting Graduate Student	--	--	--	125	125